

聖伯多祿天主教小學

電子學習手冊



學生姓名：_____

班別：_____ ()



目錄

◇ 在學校使用 iPad 守則	P. 1
◇ 各科使用之網頁/Apps 的用戶名稱及密碼	P. 2
◇ 各科電子學習資料	
➤ 中文科	P. 3
➤ 英文科	P. 4 - 6
➤ 數學科	P. 7
➤ 常識科	P. 8
➤ 音樂科	P. 9
➤ 普通話科	P. 10
➤ 電腦認知科	P. 11
➤ 圖書科	P. 11
➤ 視覺藝術科	P. 12
➤ Flipgrid 使用指引	P. 13
➤ 家長小貼士	P. 14


聖伯多祿天主教小學
在學校使用 iPad 守則

- 所有 iPad 必須載入收費 MDM 軟件。安裝 MDM 後，學校有需要時可以監察、檢查、存取和瀏覽所有 iPad 資料，同時代表家長及學生均同意學校可以協助管理 iPad。學校絕不會抽取或以任何形式儲存 iPad 內個人資料。學生畢業或轉校時，學校將會在其 iPad 內刪除 MDM 軟件，學校不會以任何形式保留 iPad 內的資料。
- 學生的 iPad 乃學習工具。學生僅可按照本校教職員的指示或在直接監管的情況下，於課堂或非上課時段內在課室、特別室或指定的地點使用裝置。學生在校內非上課時段內（轉堂、小息及午息時段），未經老師批准，不應使用平板電腦為娛樂或自行瀏覽網頁之用。若學生違規，其 iPad 將由教師代為保管（保管期：兩星期至一個月），並聯絡家長到校取回。
- 學生應小心保管 iPad，不應在上學或放學回家途中使用，或隨便放置在公眾地方。凡遺失、盜竊或損毀，學生需自行承擔責任。
- 為了確保教學效能，學生有責任每天先為 iPad 充電，再帶回校使用，學校不會提供充電服務。
- 遇到 iPad 的操作或技術問題，可與校方聯絡，本校資訊科技人員將給予指引及建議，但是所有保養、維修及替換，以及為此作出的任何安排，需由家長及學生負責。iPad 內的資料，學生須自行定期備份。凡任何原因導致資料損毀或遺失，學校不負相關責任，不得要求修復及賠償。
- 裝置不可載有未成年人士不宜觀看或違反香港任何法例或規例的任何檔案或內容。
- 課堂中使用裝置時，僅限於與該課堂有關之學習活動，並不得進行課堂以外之活動。學生在學校使用裝置時，必須遵守本校教職員的指引及要求。
- 學生使用裝置時，不可作出以下任何不當的行為：
 - i. 使用或意圖使用裝置存取不恰當資訊；
 - ii. 與他人進行不恰當的通訊及/或與他人在不恰當的時間進行通訊；
 - iii. 未經他人知悉及同意，學生不得使用其裝置拍攝、錄影、傳送或張貼他人的照片或錄像；
 - iv. 使用或意圖使用裝置進行任何欺詐或不恰當的行為（如參與網上欺凌、製作不恰當的影音錄像、未經本校教職員准許而向他人發短訊或瀏覽網頁）
 - v. 未經本校准許，學生於任何時間均不得傳送或張貼在本校錄取的影像、錄像及音檔。

學校有權暫時保管裝置，甚至終止或撤銷學生參與本校自攜裝置學習的權利（為期一個學期），亦保留對該等學生採取處分或其他跟進行動的權利。

各科使用之網頁/Apps 的用戶名稱及密碼

- 張貼於學生手冊第 28-30 頁

The image shows a form titled "網上學習平台登入帳號及密碼" (Online Learning Platform Login Account and Password). It features six yellow rounded rectangular boxes for entering information. The boxes are labeled: "中文科:", "英文科:", "數學科:", "常識科:", "e Class:", and "其他:". The form is decorated with a blue sky, white clouds, a sun, and a field of golden wheat at the bottom. Small blue birds are perched on the top corners of the boxes. The page numbers "28" and "29" are visible at the bottom corners.

- 家長可協助學生於各網頁/Apps 更改密碼
- 請記下更改的新密碼，以方便學生使用

中文科

A. 課文、字詞朗讀及溫習

i-solution 一至六年級電子課本 (網頁版及 Apps)



1. 按「活動冊」

2. 選擇課題

講讀 第一課 《早操》



3. 選擇「課文朗讀」或「電子字詞卡」作溫習

B. 閱讀、聆聽及語文知識練習

其他網上學習平台 (一至六年級)

1. 中文百達通：每日一篇閱讀練習(網頁版)



2. Star 平台(hkedcity) (網頁版)



提供閱讀及聆聽練習，以評估學生的學習進度 (練習由教師發放)

3. 4D 自學診斷平台 (網頁版)



提供語文知識練習，讓學生進行自學 (聖誕/農曆新年/復活節假期功課)

English

Using IT in Education

Primary Longman Elect Family P.1-6

Pearson Longman Elect E-textbook



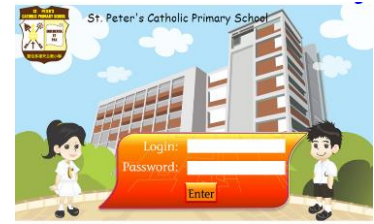
(Website / Apps)
P.1-6

Primary Longman Elect



(Website only)
P.1-6
- E-writing
- E-homework
- Game Room

Smart Education



(Website only)
P.1-6
- Phonics learning
- Primary Longman Elect: grammar & listening exercises

PLPRW Family P.1-3

Space Town Go



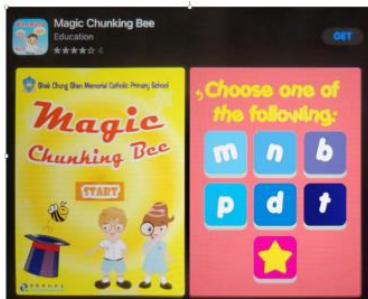
(Website only)
P.1-3 PLPRW
- Sound books (Phonics learning)
- Small books (Reading)

Guided Reading Lite Video



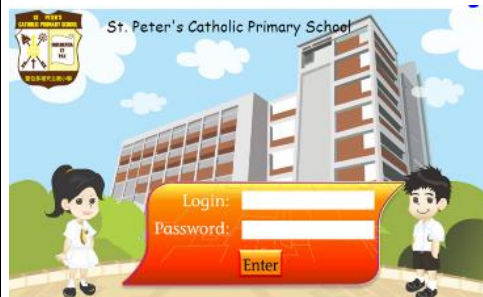
(Website only)
P.1-3 PLPRW
- Guided reading videos of small books

Magic Chunking Bee



(Apps only)
P.1-3
- Phonics learning

Smart Education



(Website only)
P.1-3
- Phonics learning

English

Using IT in Education

Reading Skills

Highlights Library

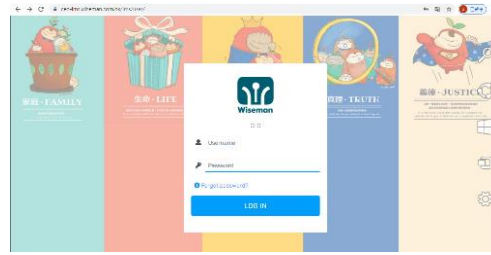


(Website)

P.1-6

- Reading books
- Complete the exercises after reading

CEO (Wiseman)



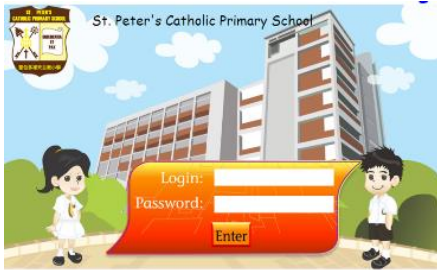
(Website / Apps)

P.2-4

- Reading exercises

Dictation Revision

Smart Education



(Website only)

P.1-6

- Dictation recording

eClass



(School Website / Apps)

P.1-6

- Dictation recording



More Online Exercises

Star Platform (hkedcity)



(Website only)

P.1-6

- Online reading / listening exercises (assigned by teachers)

4d.pan-lloyds.com



(Website only)

P.1-6

- Online grammar exercises (Christmas/ Lunar New Year / Easter Holiday's homework)

English

eClass (School website / Apps) : Links to all English e-learning platforms

Step 1



Step 2



Step 3

請選擇科目

- ▶ 中文
- ▶ 數學
- ▶ 電腦
- ▶ 體育
- ▶ 普通話
- ▶ 圖書
- ▶ 英文
- ▶ 常識
- ▶ 聖經
- ▶ 音樂
- ▶ 視覺藝術
- ▶ 其他

Step 4

學習中心 > 學科天地

中文 英文 數學 常識 電腦

聖經 體育 音樂 普通話 視覺藝術

圖書 其他

全校 一年級 二年級 三年級 五年級 六年級 四年級 PL 教學資源

新增 十大常用資源 各科總括

排序：人氣指數

一年級

eLearning Materials				
類別	名稱	簡介	提供	人氣指數
	Star Platform		劉志健 老師	1
	Smart Education		劉志健 老師	0
	Primary Longman Elect (i-long)		劉志健 老師	0
	Primary Longman Elect (ebook)		劉志健 老師	0
	PLPRW-Guided Reading Lite Vid		劉志健 老師	0
	PLPRW- Space Town Go		劉志健 老師	0
	Magic Keys		劉志健 老師	0
	hkedcity.edb		劉志健 老師	0
	Highlights Library		劉志健 老師	0
	CEO reading platform		劉志健 老師	0
	British Council		劉志健 老師	0
	BBC		劉志健 老師	0
	聆聽默書內容			
類別	名稱	簡介	提供	人氣指數
	P1		劉志健 老師	5

Links to all e-learning platforms
連結電子學習平台

Dictation recording
聆聽默書內容

數學科

A. 現代出版社 小學數學 P.1-6 電子課本 (網頁版)

現代 小學數學科 資源庫



現代教育資源庫
Modern Education Resources Platform

登入名稱 Username

登入密碼 Password

登入 Login

忘記密碼
Forgot password?

首次登記
Registration



現代小學數學 (第二版)

1-6 年級適用

1. 選擇年級及冊次



2. 選擇不同的學習區域
(自學區、練習區、增值區、遊戲區)

B. 其他網上學習平台 (P.1-6) (網頁版)

1. Star 平台 (hkedcity)



提供練習題，以評估學生的學習進度
(練習由教師發放)

2. 4D 自學診斷平台



提供評估練習，讓學生進行自學
(聖誕/農曆新年/復活節假期功課)

常識科

A. 教育出版社 e-Smart 2.0 小學常識 P.1-6 電子學習平台 (網頁版及 Apps)



1. 輸入登入名稱及密碼



2. 選擇不同的學習區域(互動系統、教學工具、學科網站)

B. P.1-6 其他電子學習平台 (課堂活動、家課)

1. Nearpod (Apps/網頁版)



2. Flip (Apps/網頁版)

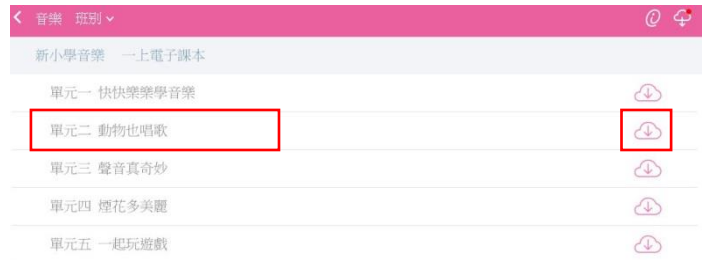


3. Padlet (Apps/網頁版)



音樂科

i-Solution P.1-4 電子課本 網頁版及 Apps



1. 按「電子課本」

2. 選擇課題，按「」下載



3. 選擇適當的內容學習

4. 按圖示，練習唱歌

進入學校網頁，選擇「學與教」→「網上學習」→「音樂科」→「新小學音樂」



按「學生園地」的內容
進行電子學習



普通話科

i-solution P. 1-6 電子課本（網頁版及 Apps）



1. 按「活動冊」

2. 選擇課題



3. 選擇「課文動畫」或「電子詞卡」作學習



學生可運用智能評測系統進行朗讀及評分

宗教

課堂使用之 Apps




P. 4-6 禮儀小百科



P. 5-6 學習評估

電腦認知科

現代出版社 P.1-3 電子課本 (網頁版)



1. 選擇年級及冊次



2. 選擇課題



3. 選擇「電子課本」或「軟件教育內的操作影片」作學習

圖書科

P.1-6 課堂使用之電子學習平台



HyRead 電子圖書(網頁版)




Story jumper 故事創作(網頁版)

視覺藝術科

課堂使用之 Apps 及軟件

P.1 青花瓷：珍貴的記憶 (AR 體驗活動)



P.2 蒙德里安之色彩變幻前：尋找三原色 - 小畫家


P.3 器物：「看得見的記憶」(全盒 AR 體驗活動)



「記時代」(AR 體驗活動)



P.4 Nearpod: 評賞及討論



P.5 建築： 題目：「記住家」
(四合院 AR 體驗活動)




題目：「記價值」
(風格隨意門 VR 體驗活動)



題目：「記風格」 電子書：《尋找世界文化遺產》



《香港建築風格卡》



P.6 繪畫 電子書：《動人之選》 題目：「有人物」
(看畫 1:1AR)



題目：「在山水裏看花鳥」
題目：「放位置」
(如果有山水 VR·AR)



Flip 使用指引

Flip 是一個網上平台，同學登入帳戶後，可以按老師指示進行以下活動：

- 觀看教學內容
- 拍攝及上載影片
- 跟同學分享學習片段
- 給同學的影片按讚/留言

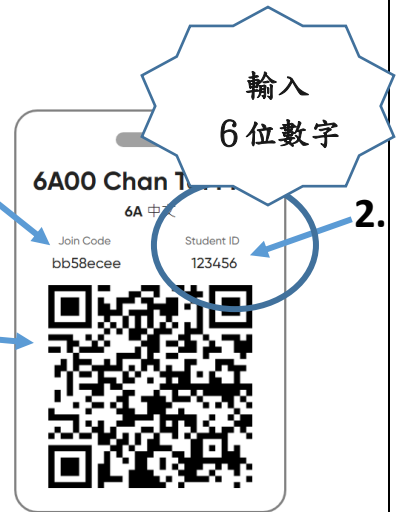
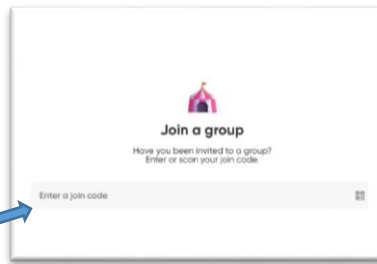
每位學生會獲發一張帳號卡，當中包括以下資料：

1. 課室代碼 (Join Code)
2. 學生帳號 (Student ID / Username) : 隨機分發的 6 位數字
3. 二維碼

登入 Flip 課室

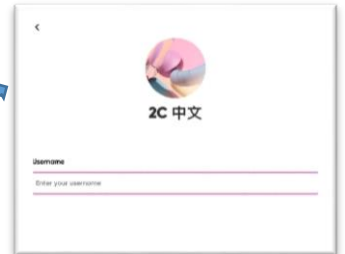
方法一：

1. 利用 **Flip App** 掃瞄二維碼
2. 輸入學生 **Username**，即可進入課室。



方法二：輸入課室代碼 (Join Code) 及學生帳號 (Student ID /Username)

1. 點擊「Enter a Join Code」，輸入課室代碼 (Join Code)，然後按「Go」。
2. 輸入「Student ID」，然後按「Go」進入課室。



瀏覽不同主題

1. 課室內有不同主題 (Topics)，學生可以點擊「View Topics」，順序瀏覽各個主題。

遞交影片

1. 點擊「Add response」後開始錄影。
2. 完成錄影後，可以剪輯影片，然後按「Next」。
3. 輸入姓名，並為你的影片提供合適的題目，然後按「Submit」。
4. 看到「Success!」代表影片已成功遞交。

家長小貼士

衛生署學生健康服務：使用互聯網及電子屏幕產品的『健康貼士』

<p>健康「貼士」：健康地使用互聯網及電子屏幕產品</p> 	<p>「健康網絡由你創」短片系列(家長篇) 第二集：沉迷上網</p> 
<p>「健康網絡由你創」短片系列(家長篇) 第四集：身體健康</p> 	<p>「健康網絡由你創」短片系列(家長篇) 第八集：電腦遊戲與兒童發展</p> 

支援熱線

- 香港家庭福利會健康上網支援連線 healthyNET
熱線電話及 WhatsApp 服務：55927474
- 東華三院不再迷『網』預防及治療網絡成癮服務計劃
電話：2827 1000
WhatsApp 服務：5503 2575
- 香港基督教服務處-「網開新一面」網絡沉溺輔導中心
輔導熱線：2561 0363

iPad 支援：<https://getsupport.apple.com>

